


COMO GERAR O BOLETO DA ANUIDADE 2020 NO SITE PARA PESSOA JURÍDICA

1. Acesse www.crea-rs.org.br
2. Na página inicial, clique em “serviços on-line”



3. Aparecerá a tela de login

 **APOLO - CREA-RS**
Acesso ao Sistema
APLSRV01 - PROD

Usuário:

Senha:

[Redefinir senha.](#)

Ainda não tem senha? [Solicite aqui](#)

Profissionais e colaboradores, jamais a equipe de TI do CREA-RS solicita informações de Login e Senha para qualquer usuário.

Preferencialmente não abra e-mails suspeitos e se abrir jamais responda.

4. Caso NUNCA TENHA SOLICITADO A SENHA, clique em “Ainda não tem senha? Solicite aqui”



APOLO - CREA-RS
Acesso ao Sistema
APLSRV01 - PROD

Usuário:

Senha:


[Redefinir senha.](#)


[Ainda não tem senha? Solicite aqui](#)

Entrar

Profissionais e colaboradores, jamais a equipe de TI do CREA-RS solicita informações de Login e Senha para qualquer usuário.
Preferencialmente não abra e-mails suspeitos e se abrir jamais responda.

4.1. Selecione a opção “Empresa” e prosseguir.



 **CREA-RS**
Conselho Regional de Engenharia e Agronomia
do Rio Grande do Sul


Solicitação de Senha

Escolha o tipo do usuário: Empresa Profissional

Prosseguir

4.2. Todos os campos devem ser preenchidos.

O E-MAIL DEVE SER O MESMO CADASTRADO NO SISTEMA. Em caso de dúvidas referentes ao cadastro, o contato deve ser feito junto ao atendimento da Sede ou Inspetorias.

**CREA-RS**
Conselho Regional de Engenharia e Agronomia
do Rio Grande do Sul

Solicite sua Senha

*Número de Registro:

*CNPJ:


Ao preencher o CNPJ, favor não utilizar ".", "-" ou "/"

*Email cadastrado no CREA-RS:


*Todos Campos Obrigatórios

[Confirmar](#)

Em caso de dúvidas ou problemas ocorridos com sua senha, ligue para 0800 510 2100 (de segunda a sexta-feira das 9 às 18h).



Observação: Caso não saiba o número de registro da empresa, o mesmo se encontra na certidão de pessoa jurídica, conforme ilustrado abaixo.



CONSELHO REGIONAL DE ENGENHARIA E AGRONOMIA DO RIO GRANDE DO SUL - CREA-RS
SERVIÇO PÚBLICO FEDERAL - ÓRGÃO DE FISCALIZAÇÃO DA ENGENHARIA E DA AGRONOMIA
Rua São Luís, 77 – Santana | Porto Alegre (RS) | CEP 90620-170 | Fone: 51 3320.2100
www.crea-rs.org.br

CERTIDÃO DE REGISTRO DE PESSOA JURÍDICA

Certidão n°: 1818005	Validade: 30/09/2020
Razão Social: EMPRESA PARA TESTES ????	
CNPJ: 36.072.556/0001-30	N° de registro no Crea-RS: 999999
	<small>Registrada desde: 20/07/1990</small>

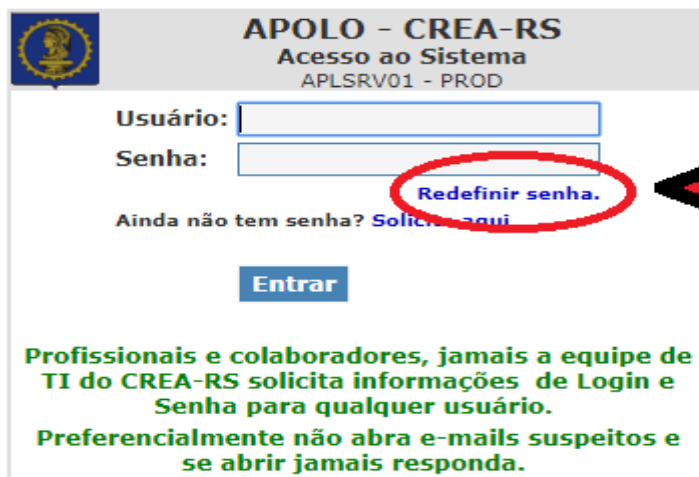
Registrada para:

DESCRIÇÃO	DESCRIÇÃO
-----------	-----------



4.3. Após a confirmação, será enviada uma senha para o e-mail.

5. Caso já possua senha e ESQUECEU ou quer RECUPERÁ-LA, clique em "Redefinir senha".



APOLO - CREA-RS
Acesso ao Sistema
APLSRV01 - PROD

Usuário:

Senha:

Redefinir senha.

Ainda não tem senha? [Solicite aqui](#)

Entrar

Profissionais e colaboradores, jamais a equipe de TI do CREA-RS solicita informações de Login e Senha para qualquer usuário. Preferencialmente não abra e-mails suspeitos e se abrir jamais responda.

5.1. Selecione a opção “empresa” e prosseguir.



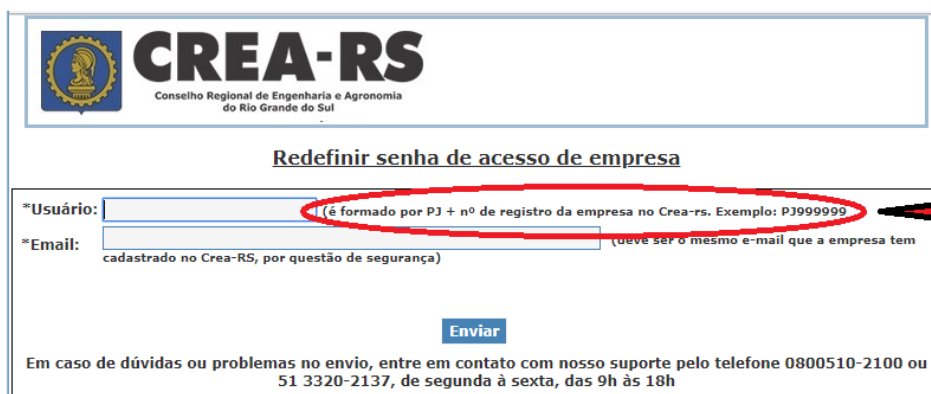
Solicitação de Senha

Escolha o tipo do usuário: Empresa Profissional

Proseguir

5.2. Todos os campos devem ser preenchidos.

O E-MAIL DEVE SER O MESMO CADASTRADO NO SISTEMA. Em caso de dúvidas referentes ao cadastro, o contato deve ser feito junto ao atendimento da Sede ou Inspetorias.



CREA-RS
Conselho Regional de Engenharia e Agronomia
do Rio Grande do Sul

Redefinir senha de acesso de empresa

*Usuário: (é formado por PJ + nº de registro da empresa no Crea-rs. Exemplo: PJ999999)

*Email: (deve ser o mesmo e-mail que a empresa tem cadastrado no Crea-RS, por questão de segurança)

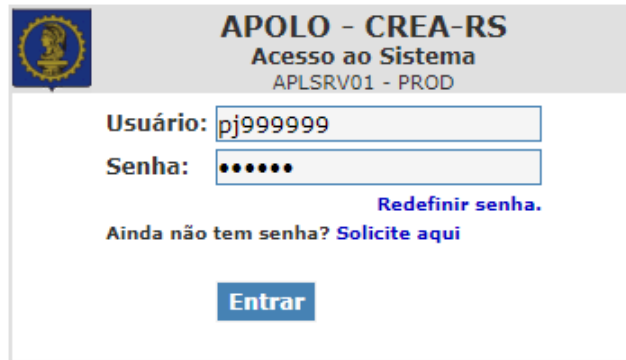
Enviar

Em caso de dúvidas ou problemas no envio, entre em contato com nosso suporte pelo telefone 0800510-2100 ou 51 3320-2137, de segunda à sexta, das 9h às 18h

OBSERVAÇÃO MUITO IMPORTANTE: O usuário da empresa é formado pelas letras “PJ” + o número do registro, conforme destacado acima.

5.3. Após a confirmação, será enviada uma nova senha para o e-mail.

6. No campo “usuário”, deve preencher as letras “PJ”, independente se forem maiúsculas ou minúsculas + número do registro da empresa.
Informe a senha e clique em “Entrar”.



7. Na tela inicial, clique em “Pendências Financeiras”.



CREA-RS
Conselho Regional de Engenharia e Agronomia do Rio Grande do Sul

Fechar

Razão Social: EMPRESA PARA TESTE DE CANCELAMENTO DE CERTIDAO
CNPJ: 46.456.666/0001-50
Nº de Registro no Crea-RS: 888888
Email: karen.rodrigues@crea-rs.org.br
Endereço: GOMES DE FREITAS Nro.: 444 Complemento:
Bairro: JARDIM ITU
CEP: 91380000 UF: RS

Categoria: REGISTRADA Status: DÉBITO
Registrada desde: 01/02/2004
Cidade: PORTO ALEGRE

Responsável(is) Técnico(s)/Quadro(s) Técnico(s) Ativo(s)

Carteira Crea	Nome	Título	Data Início	Certidão de registro do profissional
AC000281	SERGIO FREIRE GRALHA	Geol.	09/04/2019	Imprimir
RS888889	PROFISSIONAL TESTE - ENGº MINAS + ENGº SEGURANÇA DO TRABALHO	Eng. Minas, Eng. Cartop., Eng. Seg. Trab.	09/04/2019	

8. Selecione os débitos que deseja parcelar clicando no botão “Parcelar/Gerar boleto à vista”.



CREA-RS
Conselho Regional de Engenharia e Agronomia do Rio Grande do Sul

PROFISSIONAL TESTE - ENGº AGRÔNOMO

Pendências Financeiras

Natureza	Situação
ANUIDADE 2016	DÉBITO
ANUIDADE 2017	DÉBITO
ANUIDADE 2018	DÉBITO
ANUIDADE 2019	DÉBITO

Parcelar / Gerar Boleto a vista

Observações importantes:

- a. Caso possua mais de uma anuidade em débito, deve começar a seleção sempre pelo débito mais antigo.



CREA-RS

Conselho Regional de Engenharia e Agronomia
do Rio Grande do Sul

SELECIONE OS DÉBITOS QUE DESEJA PARCELAR

	Fase-Nível	Natureza	Situação	Du	Valor	indexado	Index.	Valor	Moeda	Juros	Multa
<input type="checkbox"/>	ADM	ANUIDADE 2019	Débito	0	558,760000	REAL		558,76	115,22	111,75	
<input type="checkbox"/>	ADM	ANUIDADE 2018	Débito	0	539,130000	REAL		539,13	200,56	107,83	
<input checked="" type="checkbox"/>	ADM	ANUIDADE 2017	Débito	0	529,950000	REAL		529,95	268,95	105,99	
<input checked="" type="checkbox"/>	ADM	ANUIDADE 2016	Débito	0	483,430000	REAL		483,43	325,01	96,69	

Calcula Total Total: 1810,02

Ver Opções de Pagamento

9. Caso algum débito esteja em fase CON (cobrança pela Conciliação) ou JUD (cobrança judicial), o contato deve ser feito **diretamente aos respectivos setores: Whatsapp 51 99837-2705**: Dúvidas sobre cobrança judicial, emissão de novos boletos de pagamentos relativos a questões judiciais, parcelamento de dívida.



CREA-RS

Conselho Regional de Engenharia e Agronomia
do Rio Grande do Sul

SELECIONE OS DÉBITOS QUE DESEJA PARCELAR

	Fase-Nível	Natureza	Situação	Du	Valor	indexado	Index.	Valor	Moeda	Juros	Multa
<input type="checkbox"/>	ADM	ANUIDADE 2019	Débito	0	558,760000	REAL		558,76	115,22	111,75	
<input type="checkbox"/>	ADM	ANUIDADE 2018	Débito	0	539,130000	REAL		539,13	200,56	107,83	
<input type="checkbox"/>	ADM	ANUIDADE 2017	Débito	0	529,950000	REAL		529,95	268,95	105,99	
<input type="checkbox"/>	ADM	ANUIDADE 2016	Débito	0	483,430000	REAL		483,43	325,01	96,69	
<input type="checkbox"/>	ADM	ANUIDADE 2015	Débito	0	439,960000	REAL		439,96	390,33	87,99	
<input type="checkbox"/>	JUD	ANUIDADE 2011	Débito	0	256,500000	REAL		256,50	289,85	5,13	

Calcula Total Total: 0,00

Ver Opções de Pagamento

10. Ao clicar na opção 1, será gerado um doc único com todos os débitos selecionados, com vencimento para o último dia útil do mês vigente.

Opções de Pagamento

Contas selecionadas

Descrição da natureza	Valor	Juros	Multa	Sub-Total	Concatena Fase e Nivel do Termo
ANUIDADE 2019	558,76	115,22	111,75	785,73	ADM
ANUIDADE 2018	539,13	200,56	107,83	847,52	ADM
ANUIDADE 2017	529,95	268,95	105,99	904,89	ADM
ANUIDADE 2016	483,43	325,01	96,69	905,13	ADM

Opções de parcelamento

Entrada	Parcelas	Opção
R\$ 3443.27 A Vista.(*)		Opção 1
Entrada de R\$ 1721.63	1 mensal de R\$ 1721.64	Opção 2
Entrada de R\$ 1147.75	2 mensais de R\$ 1147.76	Opção 3
Entrada de R\$ 860.78	3 mensais de R\$ 860.83	Opção 4
Entrada de R\$ 688.67	4 mensais de R\$ 688.65	Opção 5
Entrada de R\$ 573.87	5 mensais de R\$ 573.88	Opção 6
Entrada de R\$ 491.93	6 mensais de R\$ 491.89	Opção 7
Entrada de R\$ 430.40	7 mensais de R\$ 430.41	Opção 8
Entrada de R\$ 382.55	8 mensais de R\$ 382.59	Opção 9
Entrada de R\$ 344.30	9 mensais de R\$ 344.33	Opção 10
Entrada de R\$ 313.07	10 mensais de R\$ 313.02	Opção 11
Entrada de R\$ 286.93	11 mensais de R\$ 286.94	Opção 12

Opção de pagamento a vista não gera termo de acordo, apenas doc.

11. Ao optar pelo parcelamento, é gerado um termo de acordo rascunho, onde constam as cláusulas da respectiva cobrança.

O USUÁRIO DEVE LER ATENTAMENTE AS CLÁUSULAS DO TERMO.

Caso o termo não seja assinado em até 24 horas após a geração, o mesmo é excluído do sistema.

Leia atentamente as cláusulas do termo de acordo. O mesmo só terá validade após a confirmação por senha.

org.crears.apolo.prod.otermodeacordonovobanco 1 / 1

Página: 1 / 1

RASCUNHO

Documento sem Assinatura Virtual, não possui valor legal

TERMO DE ACORDO PARA PARCELAMENTO DE DÉBITOS

Termo de Acordo Número 1138594/1

O Conselho Regional de Engenharia e Agronomia do Rio Grande do Sul - CREA/RS, com sede a Rua São Luís, 77, nesta capital e PROFISSIONAL TESTE - ENGº AGRÔNOMO inscrito no CPF sob o número 996.572.349.48, registrado(a) neste Conselho Regional sob o nº RS888886/D residente no(a) R. TREZENTOS E OITENTA E SEIS, 1023 na cidade de BAGÉ

Login do usuário

Senha do usuário

O aceite é dado assinando o termo com usuário e senha. A partir deste momento, os boletos são disponibilizados para impressão/pagamento.



CREA-RS

Conselho Regional de Engenharia e Agronomia
do Rio Grande do Sul

Contas do Termo: 1138594

Natureza	Situação
ANUIDADE - 2017	DÉBITO
ANUIDADE - 2018	DÉBITO
ANUIDADE - 2016	DÉBITO
ANUIDADE - 2019	DÉBITO

[Imprimir Todos os Docs](#)

Parcelas

Parcela	Vcto. Ori.	Vcto. Atual	Parcela	Valor	Status do Doc
1	07/08/2020	07/08/2020	0298339102	721,64	Vigente
2	07/09/2020	07/09/2020	0298339285	721,64	Vigente

*DOCs Vencidos não podem ser reimpressos e um novo DOC deve ser gerado.

Saldo da Dívida: 3443,28

[Imprimir Termo](#)

Observação importante: Ao gerar o parcelamento, a primeira parcela vence no ato e as demais, de 30 em 30 dias. NÃO É POSSÍVEL FAZER QUALQUER ALTERAÇÃO NO VENCIMENTO DAS PARCELAS. O VENCIMENTO DAS PARCELAS ESTÁ DESCRITO NO TERMO DE ACORDO. A PARTIR DO ACEITE, NÃO PODE SER ALTERADO.

Banrisul 041-8 04192.10067 50151.172025 98339.140786 1 83400000172163

Local de Pagamento	PAGÁVEL EM QUALQUER AGÊNCIA BANCÁRIA			BDL	Vencimento	07/08/2020
Beneficiário	CREA-RS Conselho Regional de Engenharia e Agronomia do RS CNPJ 92.695.790/0001-95				Agência/Cód. Beneficiário	0065-48/015117278
Data do documento	Nr. Docto	Espécie DOC	Aceite	Data Processamento	Nosso Número	02983391.02
06/08/2020	2983391	DM	NÃO	06/08/2020	(=) Valor do Documento	1721,63
Uso Banco	Carteira	Espécie	Quantidade	Valor	(-) Desconto/Abatimento	
	01	R\$			(-) Outras Deduções	
Instruções: (Todas as informações deste bloquete são de exclusiva responsabilidade do beneficiário)					(+) Mora/Multa	
NÃO RECEBER APÓS O VENCIMENTO					(+) Outros Acréscimos	
Termo de Acordo 1138594/1 - Parcela 1					(=) Valor Cobrado	
Anuidade 2017 Anuidade 2018 Anuidade 2016 Anuidade 2019						
Pagador		RS888886 - PROFISSIONAL TESTE - ENGº AGRÔNOMO		CPF	99657234948	
		R TREZENTOS E OITENTA E SEIS, 1023				
		BAGE - RS		96418040		

Autenticação mecânica/Ficha de compensação



Barrisul 041-8 04192.10067 50151.172025 98339.140786 1 83400000172163

Local de Pagamento PAGÁVEL EM QUALQUER AGÊNCIA BANCÁRIA BDL					Vencimento	07/08/2020
Beneficiário CREA-RS Conselho Regional de Engenharia e Agronomia do RS CNPJ 92.695.790/0001-95					Agência/Cód.Beneficiário	0065-48/015117278
Data do documento	Nr.Docto	Espécie DOC	Aceite	Data Processamento	Nosso Número	02983391.02
06/08/2020	2983391	DM	NÃO	06/08/2020	(=) Valor do Documento	1721,63
Uso Banco	Carteira	Espécie	Quantidade	Valor	(-) Desconto/Abatimento	
	01	R\$			(-) Outras Deduções	
Instruções: (Todas as informações deste bloquete são de exclusiva responsabilidade do beneficiário)					(+) Mora/Multa	
NÃO RECEBER APÓS O VENCIMENTO					(+) Outros Acréscimos	
Termo de Acordo 1138594/1 - Parcela 1					(=) Valor Cobrado	
Anuidade 2017 Anuidade 2018 Anuidade 2016 Anuidade 2019						
Pagador						
RS888886 - PROFISSIONAL TESTE - ENGº AGRÔNOMO					CPF	99657234948
R TREZENTOS E OITENTA E SEIS, 1023						
BAGE - RS 96418040						

Autenticação mecânica/Ficha de compensação

