

**EESE 2019**

**XIX Encontro Estadual de Entidades de Classe**

**29 a 31 de agosto** | **Santa Cruz do Sul | RS**

Realização:

CREA-RS | MUTUA-RS

AEAVARP | SEAGC



**MUTUA**  
CAIXA DE ASSISTÊNCIA DOS PROFISSIONAIS DO CREA

**TECNOPREV**



## Rodrigo Barbosa de Castilho

Gerente de Previdência - Mútua de Assistência dos Profissionais do Crea

Mestrando da Universidade de Brasília (UnB). Formado em Administração de Empresas pela UnB e em Comunicação Social, com habilitação em Publicidade e Propaganda, pelo Centro Universitário de Brasília. Possui MBA em Gestão de Serviços e Atendimento a Clientes pela Fundação Getúlio Vargas e Especialização em Gestão Executiva de Entidades Fechadas de Previdência Complementar - Fundos de Pensão - pelo Centro Universitário (UDF). Gerente de Previdência da Mútua, exerce, ainda, a função membro do Conselho Deliberativo da BB Previdência - Fundo de Pensão do Banco do Brasil, no qual foi eleito para compor o Comitê Financeiro. Profissional Certificado pelo Instituto de Certificação dos Profissionais de Seguridade Social - ICSS - e pela Associação Brasileira das Entidades dos Mercados Financeiro e de Capitais - Anbima CPA20.

<https://www.linkedin.com/in/rodrigo-castilho/>







**É se a minha entidade pudesse oferecer uma previdência complementar para os seus associados e familiares?**



# AGENDA



- I – A importância da Previdência Complementar;**
- II – O papel da Mútua e Entidades de Classe;**
- III – Oportunidade de parceria.**

**Previdência** é o ato de prever, com o objetivo de evitar previamente determinadas situações ou transtornos que sejam indesejados para o indivíduo.

















*Mais de 60% dos brasileiros não se preparam para a aposentadoria*

Compartilhar:   

URL: <http://agenciabrasil.ebc.com.br/e> 



Pesquisa diz que 74,1% dos trabalhadores contribuem para o INSS, mas, excluindo a previdência pública, 6 a cada 10 entrevistados não investem em aposentadoria privada [Marcelo Camargo/Agência Brasil](#)

Dos entrevistados que responderam fazer algum tipo de reserva, além do INSS, para incrementar a renda ao se aposentar, 19,2% disseram colocar dinheiro na poupança. **Apenas 6,2% das pessoas revelaram contribuir para algum programa de previdência privada**, e 6,1% responderam investir em imóveis. O valor médio dessa reserva é de R\$ 258,00 por mês.



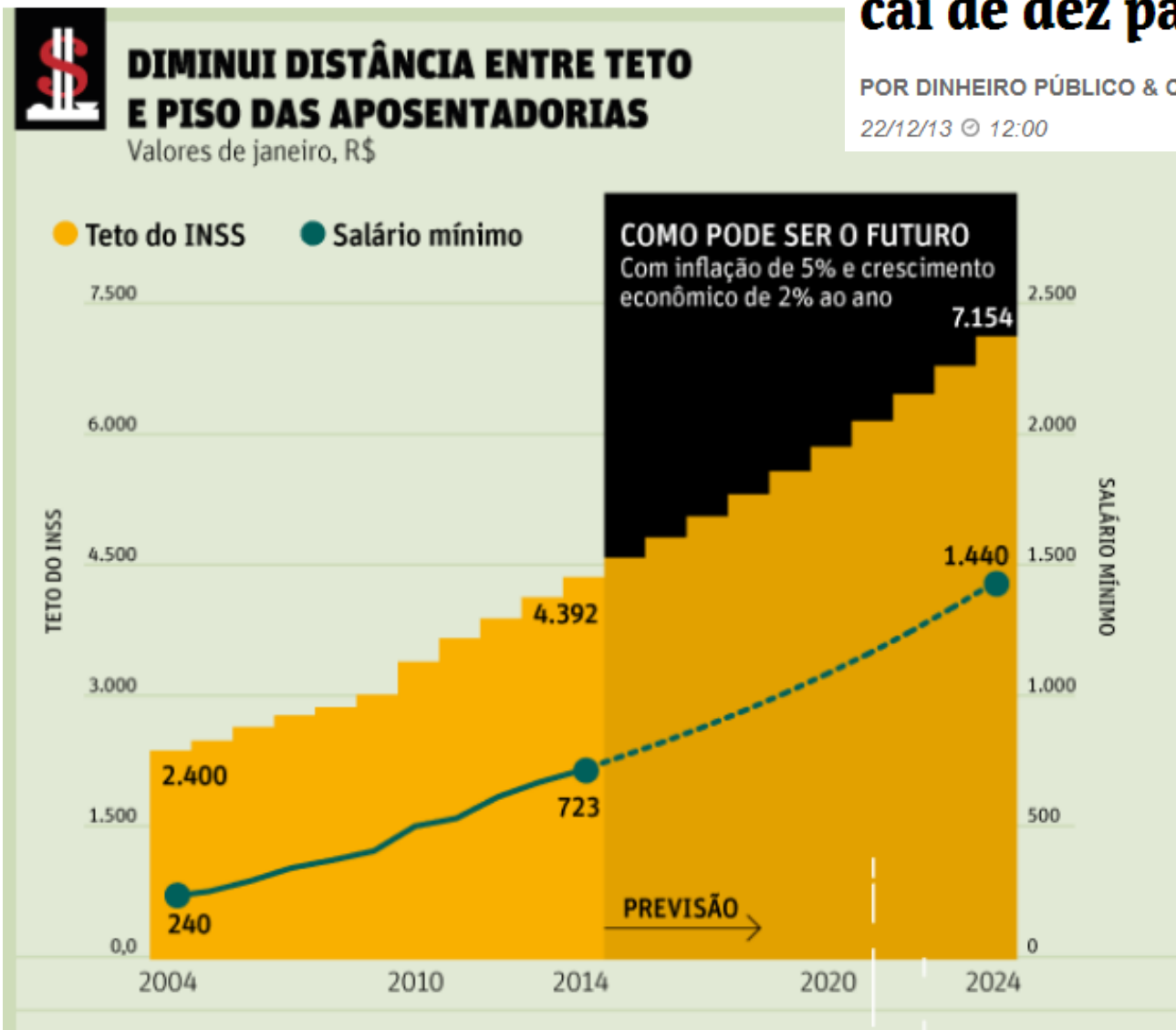




# Em uma década, teto da Previdência cai de dez para seis salários mínimos

POR DINHEIRO PÚBLICO & CIA

22/12/13 © 12:00



Ano	Salário mínimo	Teto da Previdência	SM/Prev
2004	240,00	2.400,00	10,00
2005	300,00	2.508,72	8,36
2006	350,00	2.668,15	7,62
2007	380,00	2.894,28	7,62
2008	415,00	3.038,99	7,32
2009	465,00	3.218,90	6,92
2010	510,00	3.467,40	6,80
2011	545,00	3.691,74	6,77
2012	622,00	3.916,20	6,30
2013	678,00	4.159,00	6,13
2014	724,00	4.390,24	6,06
2015	788,00	4.663,75	5,92
2016	880,00	5.189,82	5,90
2017	937,00	5.531,31	5,90
2018	954,00	5.645,80	5,92
2019	998,00	5.839,45	5,85

Expectativa de vida

# Expectativa de vida dos brasileiros aumentou, diz IBGE

A expectativa de vida cresceu três meses e 11 dias de 2016 para 2017, chegando a 72 anos e cinco meses para os homens, e 79 anos e quatro meses para as mulheres. Mas junto com a boa notícia vem os desafios com a saúde e aposentadoria.

29/11/2018 21h39 · Atualizado há uma semana



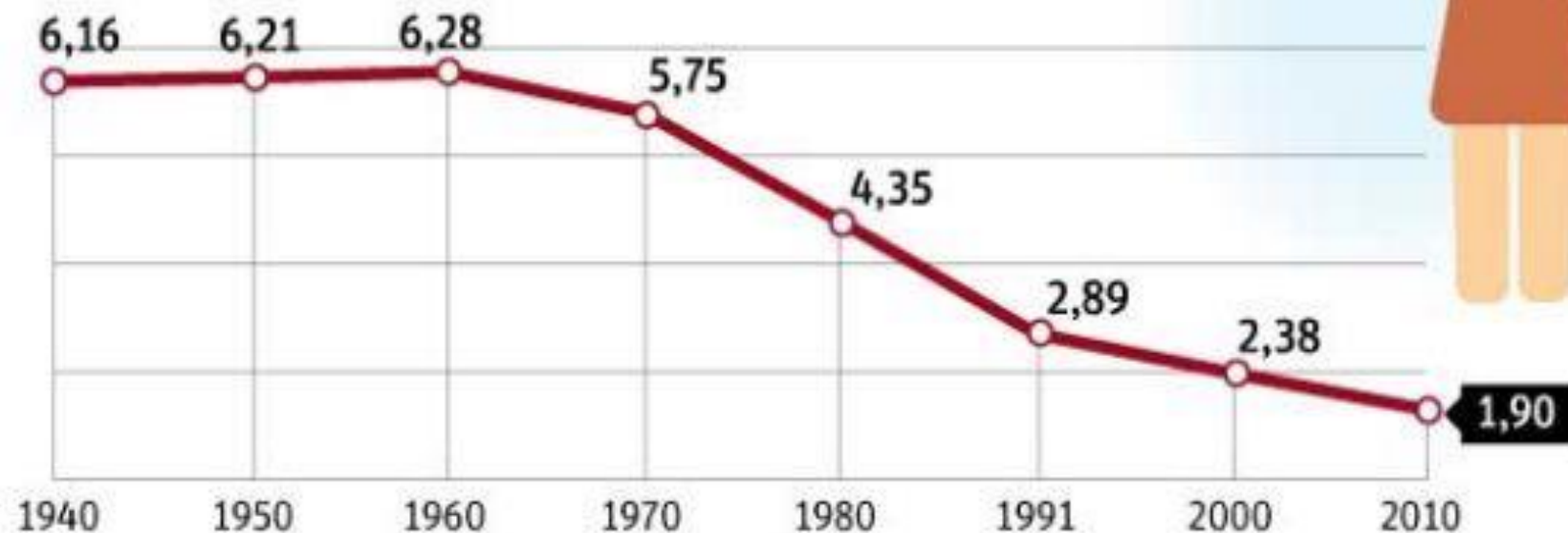
Fonte: IBGE



## Taxa de fecundidade no Brasil - 1940/2010

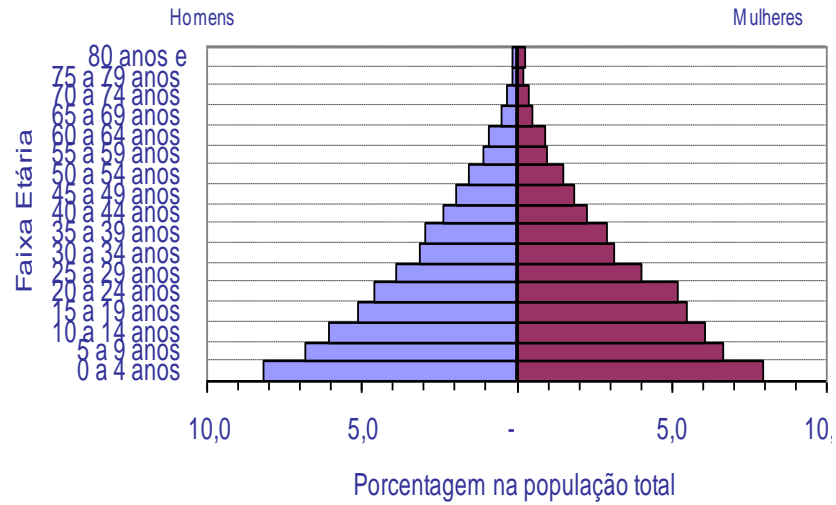
### FECUNDIDADE

Evolução da taxa de fecundidade no Brasil  
Em filhos

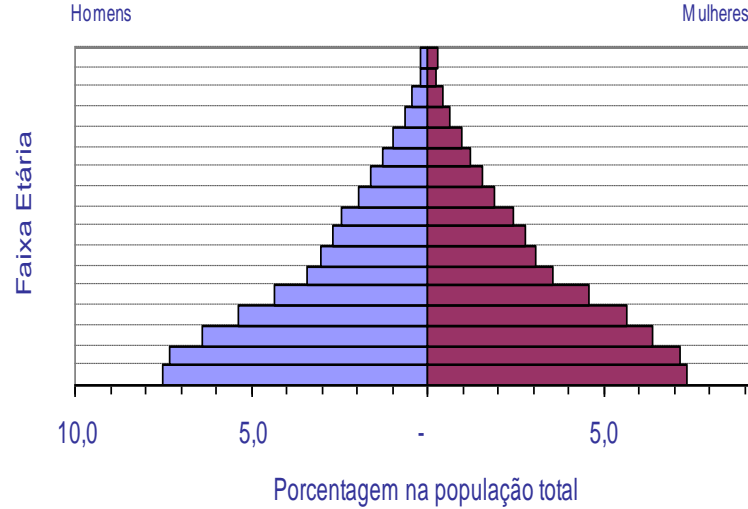


Fonte: Censo Demográfico 2000, Fecundidade e Mortalidade Infantil, Resultados Preliminares da Amostra. IBGE, 2002.

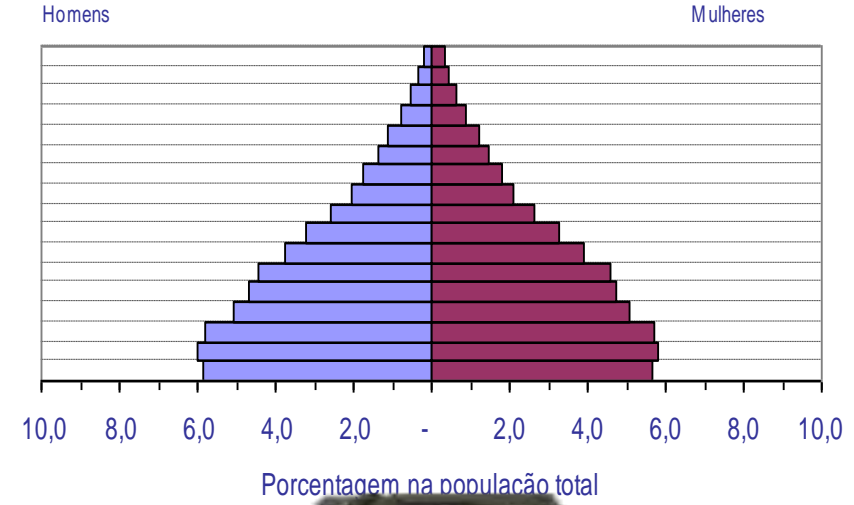
## 1950



## 1970



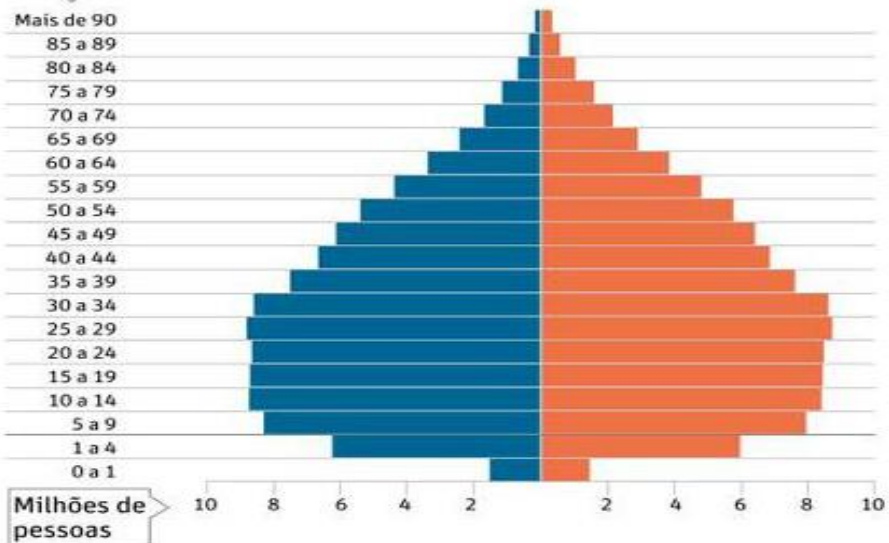
## 1990



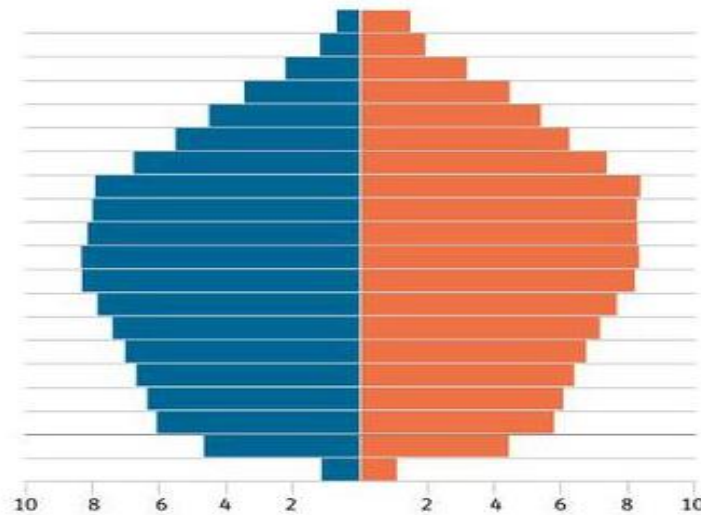
### PIRÂMIDES ETÁRIAS ABSOLUTAS

■ Homens ■ Mulheres

## 2013



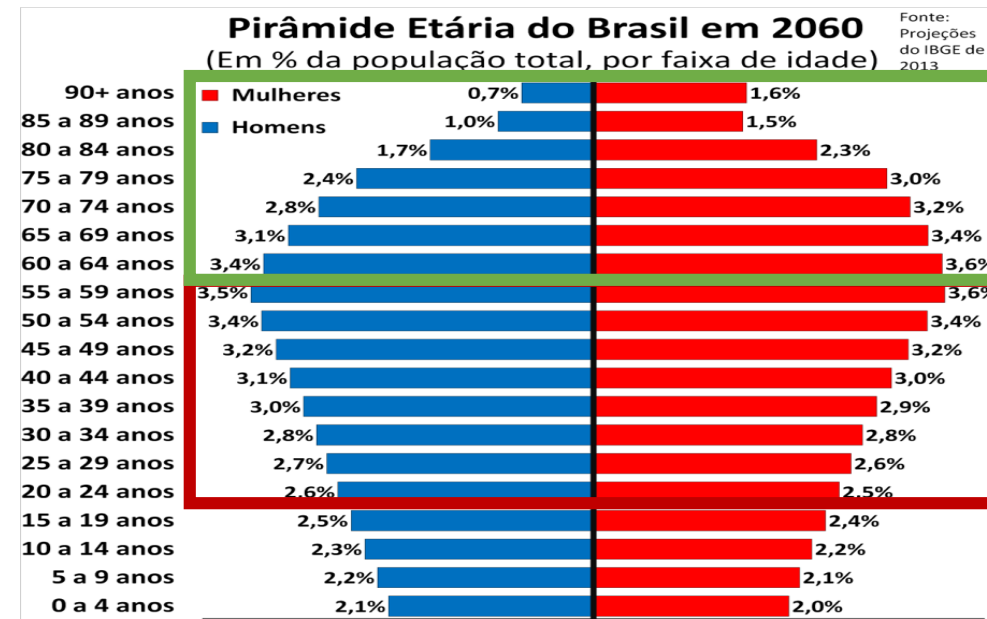
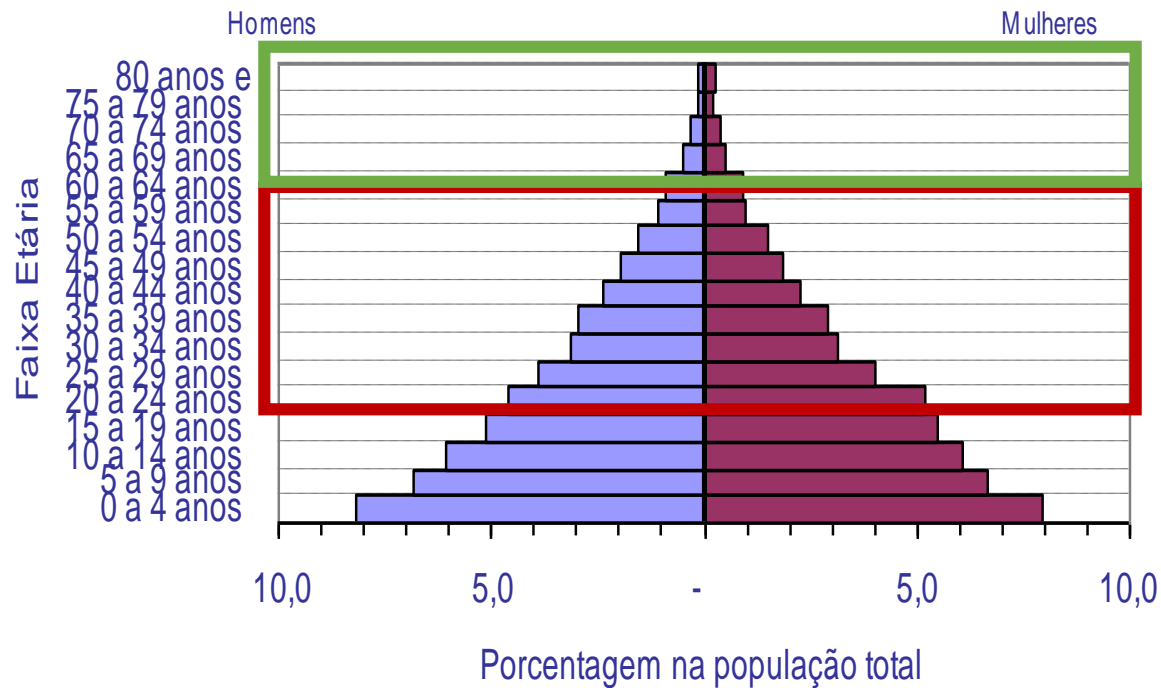
## 2040





Fonte: IPEA

Pirâmide Etária - População Presente - Brasil - 1950



## 1940

32 trabalhadores para cada aposentado

## 2004

6,66 trabalhadores para cada aposentado

## 2017

4,76 trabalhadores para cada aposentado

## 2060

1,58 trabalhadores para cada aposentado

## DÉFICIT DA PREVIDÊNCIA SOCIAL

2005 – 37,6 Bilhões

2006 – 42,1 Bilhões

2007 – 46 Bilhões

2008 – 36,2 Bilhões

2009 – 46,8 Bilhões

2010 – 44,3 Bilhões

2011 – 36,5 Bilhões

2012 – 42,3 Bilhões

2013 – 51,3 Bilhões

2014 – 56,7 Bilhões

2015 – 85,8 Bilhões

2016 – 151,9 Bilhões

2017 – 182,4 Bilhões

2018 – 195,2 Bilhões

# Plano de Previdência Complementar



Administrado por

**BB PREVIDÊNCIA**

Aplicação e custódia

 **BB DTVM**

Distribuição e seguros

**MONGERAL**  **AEGON**



# **TECNOPREV**

## Previdência exclusiva para

<b>Associados da Mútua</b>	<b>Profissionais com registro no Crea</b>	<b>Dependentes:</b> <ul style="list-style-type: none"><li>✓ Cônjuge</li><li>✓ Filhos</li><li>✓ Pessoa que viva sob dependência</li></ul>
	<b>Funcionários do Confea, Creas e Mútua</b>	

## PRINCIPAIS DIFERENCIAIS



GESTÃO  
PROFISSIONALIZADA

EXCELENTE  
RENTABILIDADE

PREVIDÊNCIA SEM FINS  
LUCRATIVOS



<b>Instituidor</b>		<b>Caixa de Assistência dos Profissionais do Crea</b> Entidade de classe sem fins lucrativos
<b>Administrador</b>		<b>Fundo de Pensão do Banco do Brasil</b> Sociedade civil sem fins lucrativos
<b>Gestor de Recursos</b>		<b>BB Administradora de Ativos</b> Maior gestora de recursos de terceiros da América Latina
<b>Comercialização e cobertura de risco</b>		<b>Mongeral Aegon</b> Maior especialista do Brasil em comercialização de planos Instituídos



BENEFÍCIOS  
E CALIDADE  
DE VIDA



/MutuadeAsistencia @MutuadeAsistencia



@comunicaMutua

# **TECNOPREV**

Rendimiento acumulado nos  
últimos 12 meses

**18,76%**





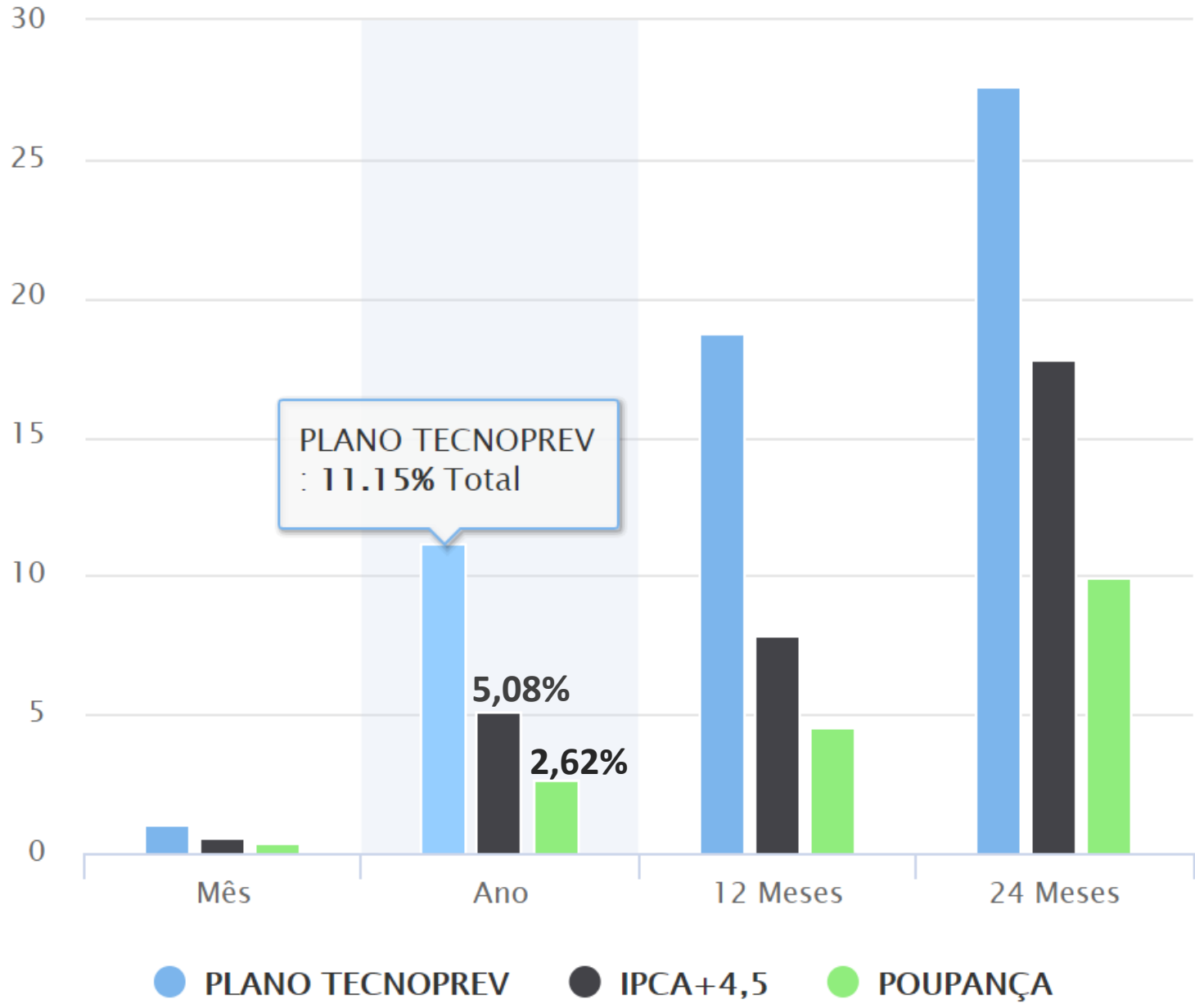
**BENEFÍCIOS  
E QUALIDADE  
DE VIDA**



/MutuadeAssistencia @MutuadeAssistencia



@comunicaMutua



**Até jul/19**

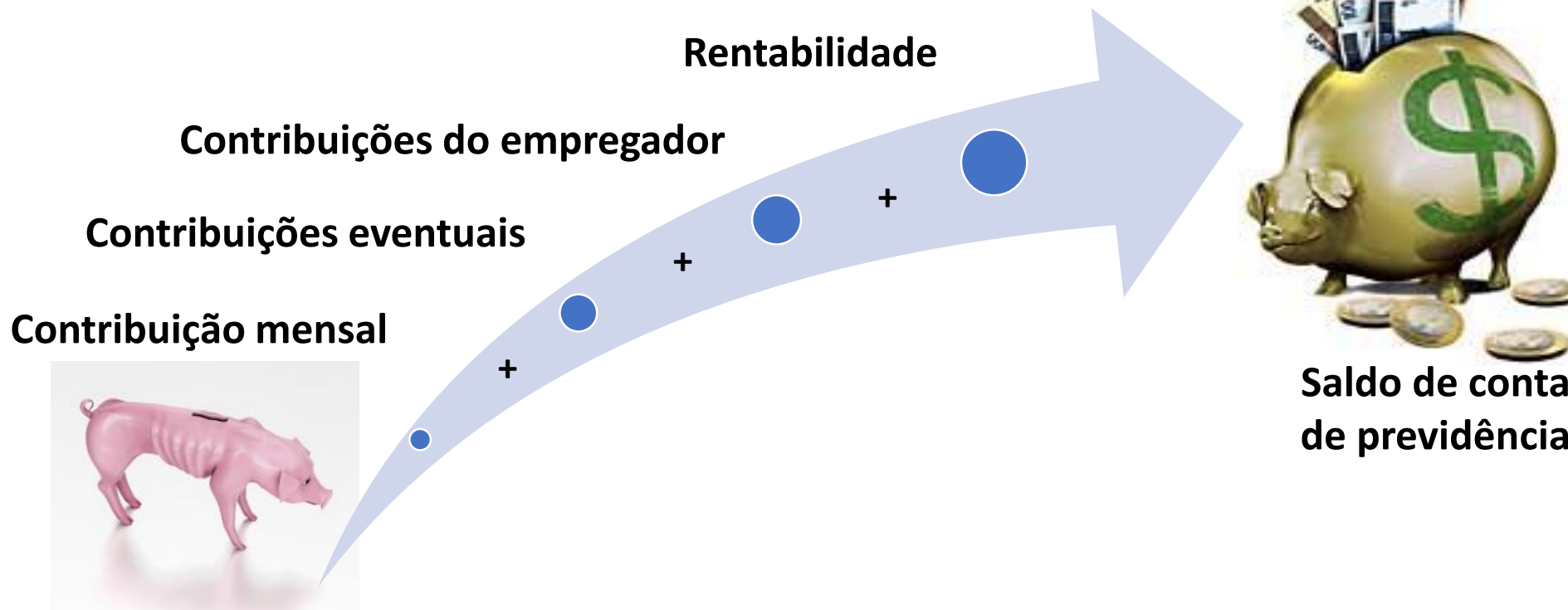
**2x maior  
que a meta  
(IPCA + 4,5%)**

**4x maior  
que a  
poupança**

## Taxa de Carregamento

0%

## Resumo do plano – Contribuição Definida (CD)





## Condições para requerer o benefício

<b>Renda Mensal por Aposentadoria</b>	✓ Possuir saldo em conta suficiente para transformação em renda mensal
	✓ Idade igual ou superior a 50 anos

# Evolução de Participantes

(Em termos absolutos)

**3º MAIOR PLANO INSTITUÍDO DO BRASIL  
EM NÚMERO DE PARTICIPANTES**

—Ativos

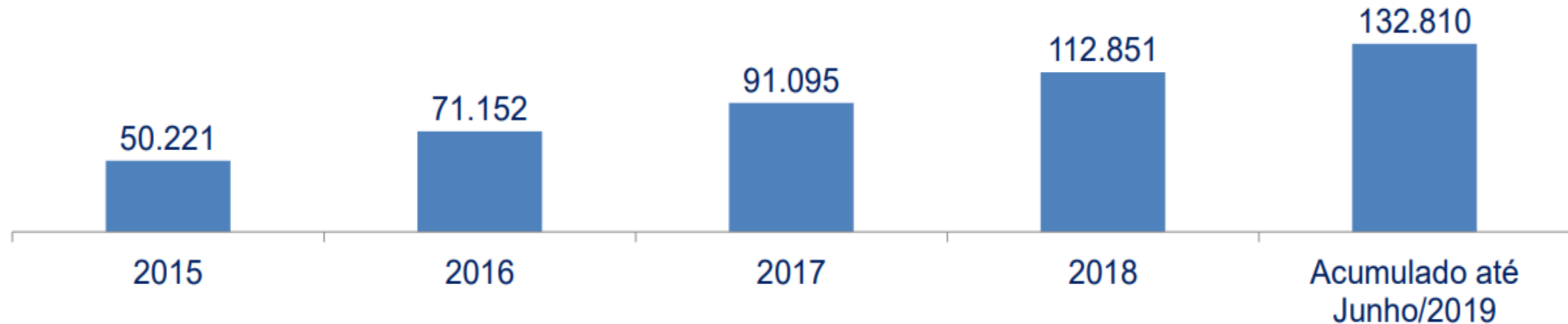
—Assistidos

Descrição	Qtd
<b>Aposentados</b>	24
Aposentadoria Programada	24
Aposentadoria por Invalidez	-
<b>Pensionistas</b>	28
<b>Prestação única</b>	-
<b>Participantes assistidos até Maio/2019</b>	<b>52</b>

# Investimentos

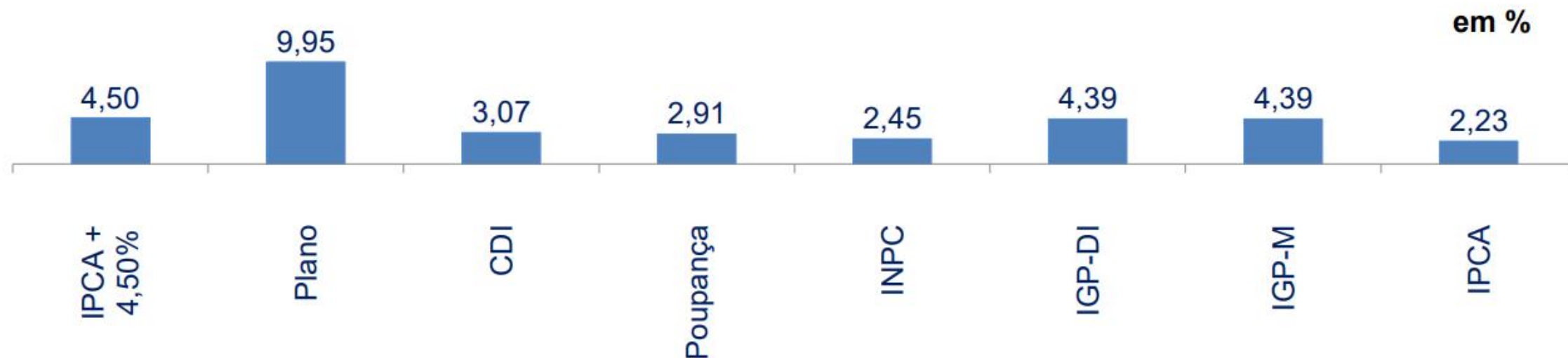
## Evolução da Carteira de Investimentos

R\$ mil





## Rentabilidade x Meta Atuarial x Índice de Mercado



## Evolução da Rentabilidade Líquida





E qual o papel das Entidades de Classe?

“Entendidos como subsistemas de um grande sistema profissional (de engenharia, agronomia, geologia, geografia e meteorologia), Entidades de Classe e CONFEA/CREA’S e MÚTUA são **indissociáveis** no processo de reconhecimento e valorização do papel da engenharia para o desenvolvimento nacional.”

Eng° Civil Marcos Túlio de Melo

A IMPORTÂNCIA DAS ENTIDADES DE CLASSE PARA O SISTEMA CONFEA/CREA’S

42° EPEC – Encontro Paranaense de Entidades de Classe

24/11/2016



CREA	GRADUAÇÃO	TECNÓLOGO	PÓS-GRADUAÇÃO
CREA-AC	1.676	276	135
CREA-AL	5.993	212	818
CREA-AM	10.634	1.118	842
CREA-AP	696	100	123
CREA-BA	36.291	1.316	2.465
CREA-CE	15.751	1.383	1.190
CREA-DF	16.051	360	809
CREA-ES	16.833	657	1.397
CREA-GO	25.668	1.182	1.840
CREA-MA	8.012	147	588
CREA-MG	120.127	1.693	8.688
CREA-MS	10.696	670	628
CREA-MT	16.869	541	1.427
CREA-PA	21.609	638	1.421
CREA-PB	9.168	353	736
CREA-PE	22.106	277	1.620
CREA-PI	5.445	88	534
CREA-PR	52.611	1.913	4.049
CREA-RJ	96.875	3.330	5.157
CREA-RN	11.009	542	897
CREA-RO	3.353	356	482
CREA-RR	832	49	60
CREA-RS	54.467	1.759	3.797
CREA-SC	34.936	1.460	2.947
CREA-SE	5.028	215	753
CREA-SP	265.408	14.958	15.500
CREA-TO	4.112	129	320
<b>TOTAL:</b>	<b>872.256</b>	<b>35.722</b>	<b>59.223</b>

CREA	GRADUAÇÃO	TECNÓLOGO	PÓS-GRADUAÇÃO
<b>CREA-RS</b>	<b>54.467</b>	<b>1.759</b>	<b>4.049</b>





28 Entidades Nacionais

600 Entidades de classe

Mais de 100 mil  
profissionais associados

Presença física  
nos principais municípios

70 Entidades no EESEC

## O PAPEL DAS ENTIDADES DE CLASSE NA NOVA VISÃO DO SISTEMA CONFEA/CREA

“É papel das Entidades de Classe: *promover a integração social dos profissionais associados, facilitar o acesso aos benefícios garantidos pelas demais instituições do sistema.*

A Entidade de Classe não tem obrigações de apoio material ou de caráter previdenciário para com os seus associados. É obrigação da Mútua dar conta disso. É pra isso que a ela é reservado, por lei, 20% da arrecadação do Conselho Profissional com as taxas de ART.”

Eng. Eletricista **Ênio Padilha**

Disponível em

[http://www.confea.org.br/media/EnioPadilha\\_CNP2013\\_EntidadesdeClasse.pdf](http://www.confea.org.br/media/EnioPadilha_CNP2013_EntidadesdeClasse.pdf)





# MUTUA

CAIXA DE ASSISTÊNCIA DOS PROFISSIONAIS DO CREA

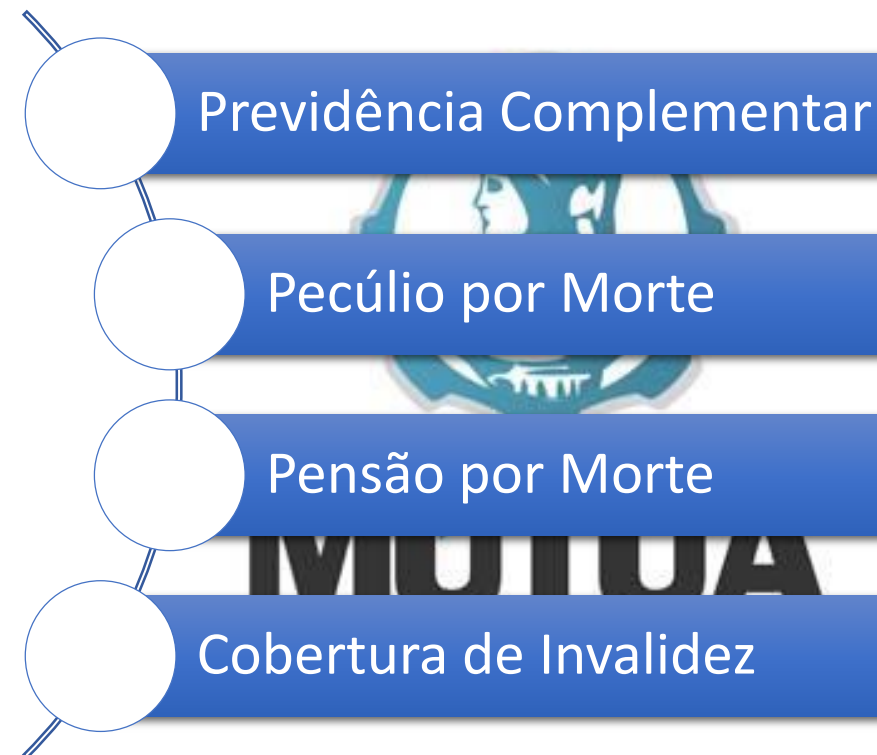
+

# Entidades de Classe

## Profissional e dependentes



E  
N  
T  
I  
D  
A  
D  
E



## Profissional e dependentes



E  
N  
T  
I  
D  
A  
D  
E




**TECNOPREV**



- Previdência Complementar
- Pecúlio por Morte
- Pensão por Morte
- Cobertura de Invalidez



## Simulação de Parceria Comercial



E  
N  
T  
I  
D  
A  
D  
E

100 Associados



TECNOPREV

50 Associados  
+  
50 Dependentes

Contribuição  
Previdência  
(min. R\$ 50)




Contribuição  
Pecúlio/Invalidez  
Ex.: R\$ 150



**R\$ 18 mil**  
Pró-labore /  
ano



## Simulação de Parceria Comercial



E  
N  
T  
I  
D  
A  
D  
E

1000 Associados



TECNOPREV

300 Associados  
+  
200 Dependentes

Contribuição  
Previdência  
(min. R\$ 50)



Contribuição  
Pecúlio/Invalidez  
Ex.: R\$ 150



**R\$ 90 mil**  
Pró-labore /  
ano

# Proposta de parceria Mútua x Entidades de Classe

Maior percepção de valor agregado em relação aos benefícios oferecidos pela filiação à Entidade

Acesso imediato ao Clube de Vantagens da Mútua e aos parceiros na área de Saúde e Previdência Complementar para o filiado e **seus dependentes**



**Profissional vinculado à Entidade do Sistema**

Criação de Hotsite específico para a parceria entre a Mútua e a Entidade

Adesão facilitada, bastando a confirmação dos dados cadastrais e a opção por uma das modalidades de sócio

Formalização da parceria por meio de instrumento contratual

Estreitamento de relações institucionais e facilidades na realização de ações conjuntas de divulgação

Possibilidade de reversão de receitas decorrentes da operacionalização das contratações realizadas por intermédio das Entidades



**BENEFÍCIOS  
E QUALIDADE  
DE VIDA**



/MutuadeAssistencia

@MutuadeAssistencia



@comunicaMutua

**Vale lembrar que o Associado  
Contribuinte da Mútua possui  
a cobertura do benefício de  
Pecúlio por Morte previsto no  
Regulamento do plano  
TecnoPrev**



**BENEFÍCIOS  
E QUALIDADE  
DE VIDA**



/MutuadeAssistencia @MutuadeAssistencia



@comunicaMutua



**Associado contribuinte  
1 ano de inscrição**

**Contribuição anual Mútua  
R\$ 160**

**R\$ 50/ano**

**Saldo de conta  
individual**

Aposentadoria  
complementar

Pecúlio por  
Morte

Cobertura  
Previdenciária  
do Associado


Pensão por  
Invalidez

Pensão por  
Morte


**Fundo previdencial  
R\$ 17,5 mil por morte  
R\$ 35 mil morte por acidente**



# Concessão de pecúlios



Total **93** Famílias assistidas em 2018  
 R\$ 1.495.000,00 em Benefício de Pecúlio



Total **67** Famílias assistidas até agosto de 2019  
 R\$ 1.162.000,00 em Benefício de Pecúlio



# Acesse seu plano TecnoPrev – [www.tecnoprev.com.br](http://www.tecnoprev.com.br)

## BB PREVIDÊNCIA

PLANO DE BENEFÍCIOS TECNOPREV

Participante

Bem Vindo(a), RODRIGO CASTILHO ⚙️



Notícias

Comunicados

5 filmes que mudarão a sua vida financeira

14/08/18 - 09:29

10 Viagens que você não pode deixar de fazer

13/08/18 - 09:21

Você sabe dizer não?

10/08/18 - 10:55

Você sabe o que é Scalping?

09/08/18 - 09:23

+ Notícias



Extrato



Simulador de Benefício



Rentabilidade



Atualização Cadastral



Informe de Contribuições Anual



Contribuição Esporádica



Fale Conosco



Menu Completo

# BENEFÍCIOS E QUALIDADE DE VIDA



/MutuadeAssistencia



@MutuadeAssistencia



@comunicaMutua



**MUTUA**  
CAIXA DE ASSISTÊNCIA DOS PROFISSIONAIS DO CREA

Gerência de Previdência  
previdencia@mutua.com.br  
rodrigo.castilho@mutua.com.br  
(61) 3348 0237